
TABLEAU DE BORD DU CONSEIL D'ADMINISTRATION

EGI et détails des indicateurs

Présenté par la direction de la qualité, de
l'évaluation, de la performance et de
l'éthique

Au conseil d'administration
Novembre 2022

Table des matières

1.	Synthèse des résultats EGI	3
2.	Détail des indicateurs	8
2.1.	Première ligne	8
2.2.	Chirurgie.....	9
2.3.	Urgence.....	11
2.4.	Ressources humaines	12
2.5.	Santé mentale	18
2.6.	Protection de la jeunesse	20
2.7.	Aînés et personnes vulnérables.....	23
3.	Indicateurs en prévention du contrôle des infections (PCI)	24

1. Synthèse des résultats EGI

Indicateurs de suivi de l'entente de gestion

Année financière

2022-2023

Santé publique

Pourcentage d'écoles publiques avec lesquelles le CISSS collabore en promotion de la santé et en prévention

Résultats non disponibles

Proportion des enfants recevant leur 1^{re} dose de vaccin contre DCaT-HB-VPI-Hib dans les délais

90,1 ✓
Engagement: 90,0
P06

Écart année précédente P13

0.4

Proportion des enfants âgés d'un an qui ont reçu dans les délais leur dose de vaccin combiné RRO-Var

76,9 !
Engagement: 90,0
P06

Écart année précédente P13

-1.9

Nombre d'activités de dépistage des ITSS chez les jeunes de 15 à 24 ans

2 208 ✓
Engagement: 1 885
P07

Écart année précédente même période

277

Santé publique

Proportion des enfants âgés de 18 mois qui ont reçu dans les délais leur dose de vaccin combiné RRO-Var

72,4 !
Engagement: 90,0
P06

Écart année précédente P13

2.1

Proportion des élèves de 4^e année du primaire adéquatement vaccinés contre l'hépatite B

Résultats non disponibles

Santé Publique - PCI

Taux de conformité aux pratiques exemplaires d'hygiène des mains dans les établissements

Résultats non disponibles

Santé Publique - COVID-19

Couverture vaccinale contre la COVID-19 au sein de la population âgée de 12 ans

Résultats non disponibles

Indicateurs de suivi de l'entente de gestion

Année financière

2022-2023

Santé physique

Pourcentage de consultations auprès
d'un médecin spécialiste réalisé à
l'intérieur des délais

56,6!

Engagement: 85,0
P06

Écart dernière période

-2.7

Santé physique - Imagerie médicale

Pourcentage d'examens électifs
primaires dont le délai d'attente se
situe à l'intérieur de 90 jours

40,7!

Engagement: 90,0
P07

Écart dernière période

-0.7

Pourcentage d'examens électifs
primaires dont le délai d'attente se
situe à l'intérieur de 90 jours -TDM

69,4!

Engagement: 90,0
P07

Écart dernière période

-1.5

Pourcentage d'examens électifs
primaires dont le délai d'attente se
situe à l'intérieur de 90 jours - IRM

30,8!

Engagement: 90,0
P07

Écart dernière période

-0.3

Santé physique - Cancérologie

Pourcentage des patients traités par
chirurgie oncologique dans un délai
inférieur ou égal à 28 jours

58,7!

Engagement: 80,0
P07

Écart dernière période

0.7

Pourcentage des patients traités par
chirurgie oncologique dans un délai
inférieur ou égal à 56 jours

91,8!

Engagement: 94,0
P07

Écart dernière période

-0.2

Indicateurs de suivi de l'entente de gestion

Année financière

2022-2023



Indicateurs de suivi de l'entente de gestion

Soutien à l'autonomie des personnes âgées - SAD

Nombre total d'heures de service de soutien à domicile

764 841!

Engagement: 834 400
P07

Écart année précédente même période

-43,030

Nombre total de personnes recevant des services de soutien à domicile

20 160!

Engagement: 28 669
P07

Écart année précédente même période

843

Soutien à l'autonomie des personnes âgées - SAPA Hébergement

Pourcentage de personnes nouvellement admises en CHSLD ayant un profil ISO-SMAF de 10 à 14

68,1!

Engagement: 80,0
P06

Écart dernière période

-0.2

Pourcentage des personnes hébergées en CHSLD public ayant une évaluation à jour et un PI

82,2!

Engagement: 85,0
P08

Écart année précédente même période

3.8

Ressources humaines

Pourcentage des employés ayant complété la formation « Sensibilisation aux réalités autochtones »

58,1!

Engagement: 100,0
P08

Écart période (P09-13)

26.2

Ratio présence au travail

86,35✓

Engagement: 85,27
P07

Écart dernière période

0.28

Taux de recours - MOI

7,24!

Engagement: 1,94
P08

Écart dernière période

0.49

Ressources technologiques

Proportion des ressources à jour dans le Répertoire des ressources en santé et services sociaux

75,5!

Engagement: 95,0
P07

Écart dernière période

-5.5

Année financière

2022-2023

Indicateurs de suivi de l'entente de gestion

Santé mentale

Nombre de personnes en attente d'un service en santé mentale

1 785 !

Engagement: 1 492
P08

Écart dernière période

-17.0

DPDRP

Nombre de places en services résidentiels en DPDRP

918 ✓

Engagement: 894
P06

Écart année précédente P13

3.0

Protection de la jeunesse

Délai moyen (jours) d'attente à l'évaluation à la Protection de la jeunesse

Résultats non disponibles

Nombre d'enfants dont le dépistage a été complété par la plateforme Agir tôt

553 ✓

Engagement: 319
P08

Écart année précédente même période

Non disponible

Dépendances

Nombre de personnes ayant reçu des services en dépendance

4 198 !

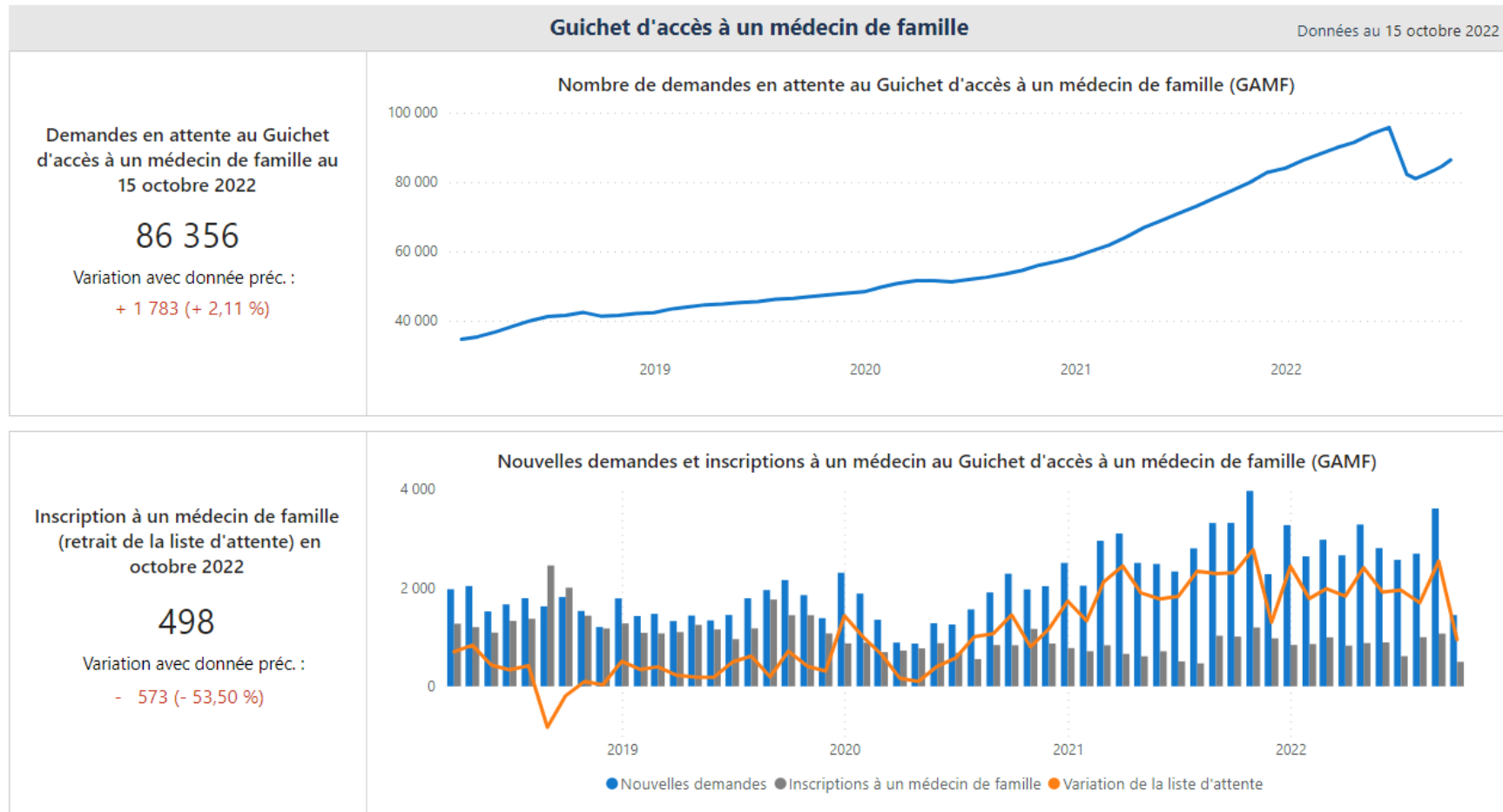
Engagement: 5 524
P07

Écart année précédente même période

538

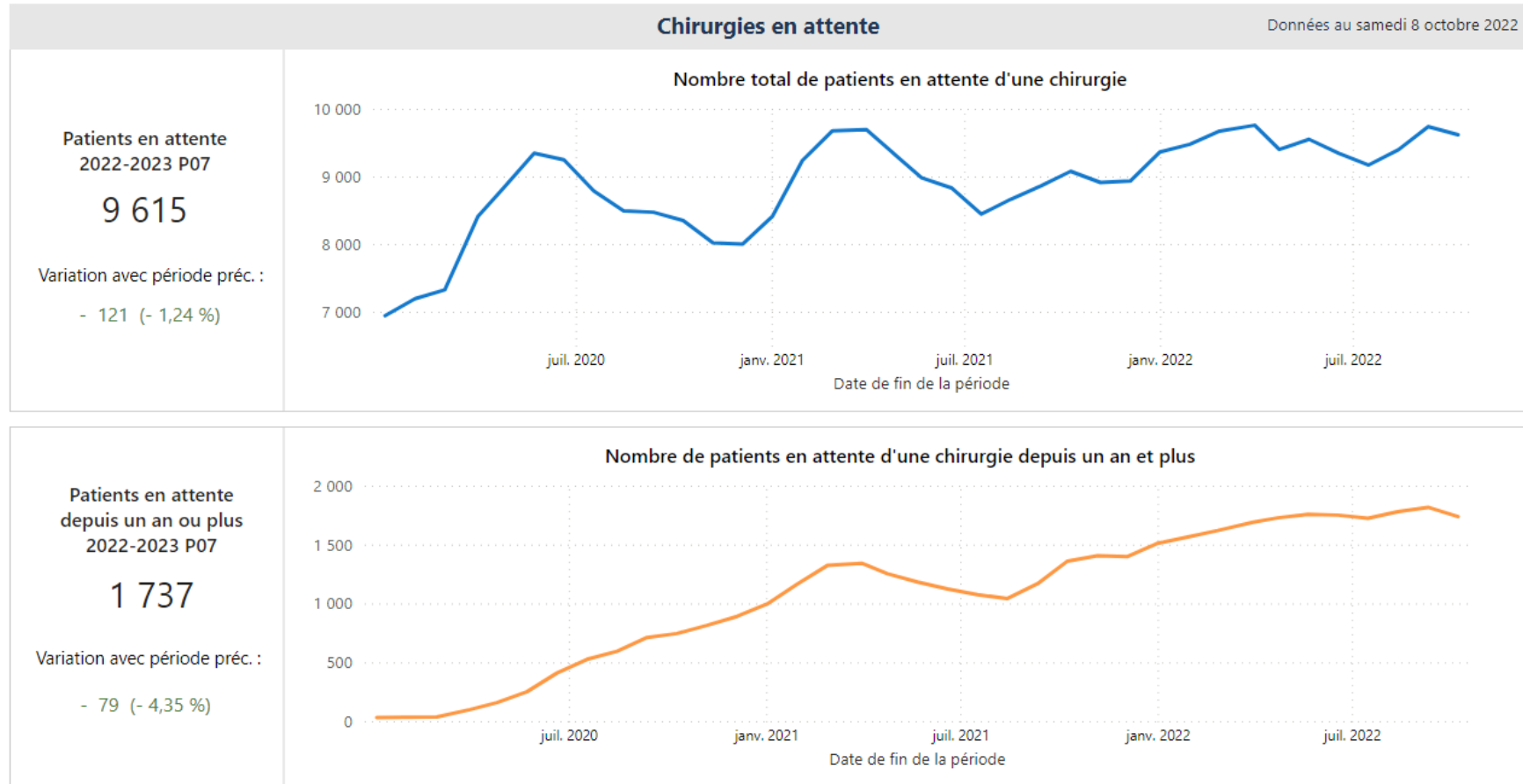
2. Détail des indicateurs

2.1. Première ligne



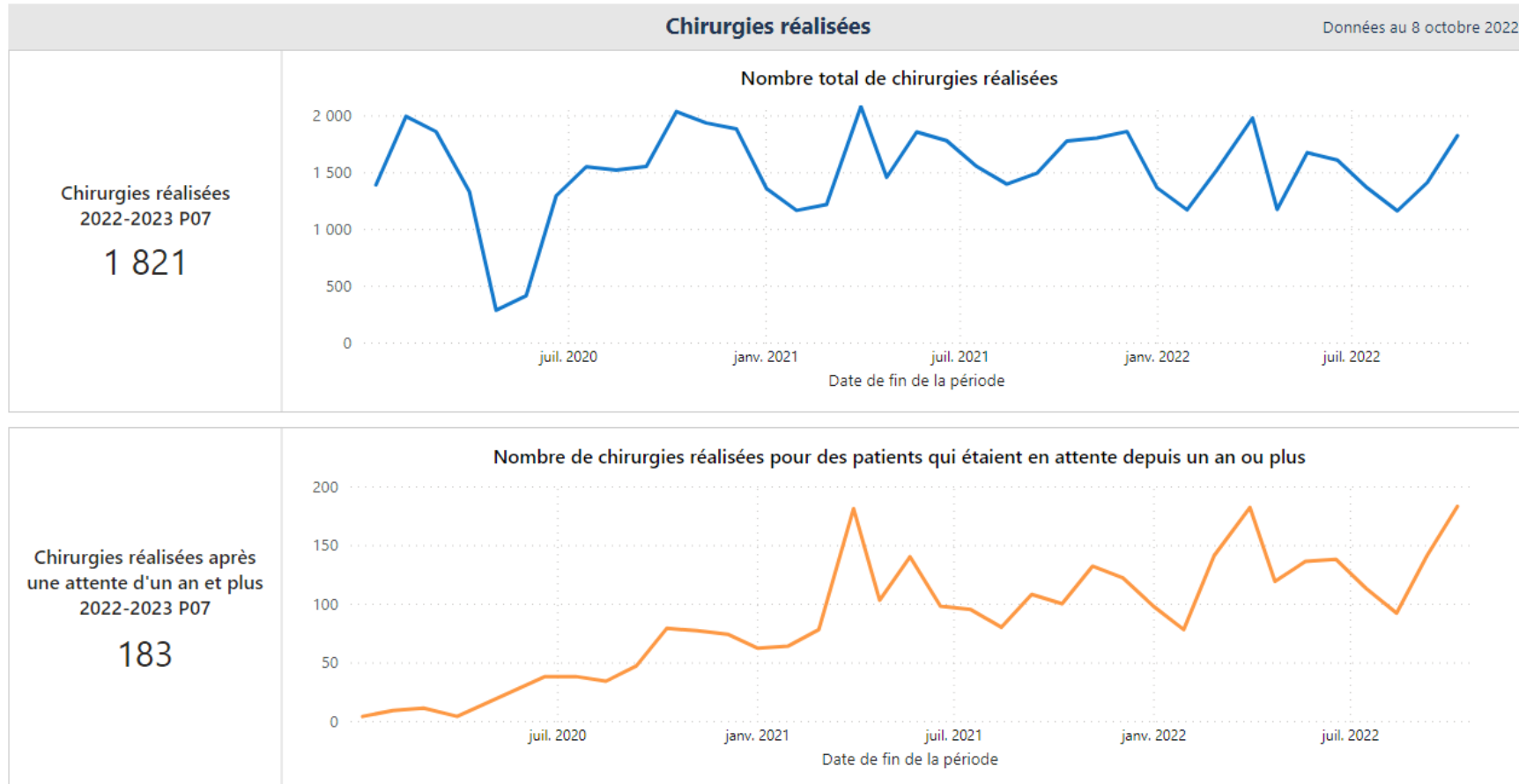
Source : GAMF - Guichet d'accès à un médecin de famille

2.2. Chirurgie



Source : SIMASS - Système d'information sur les mécanismes d'accès aux services médicaux spécialisés

(Chirurgie suite)

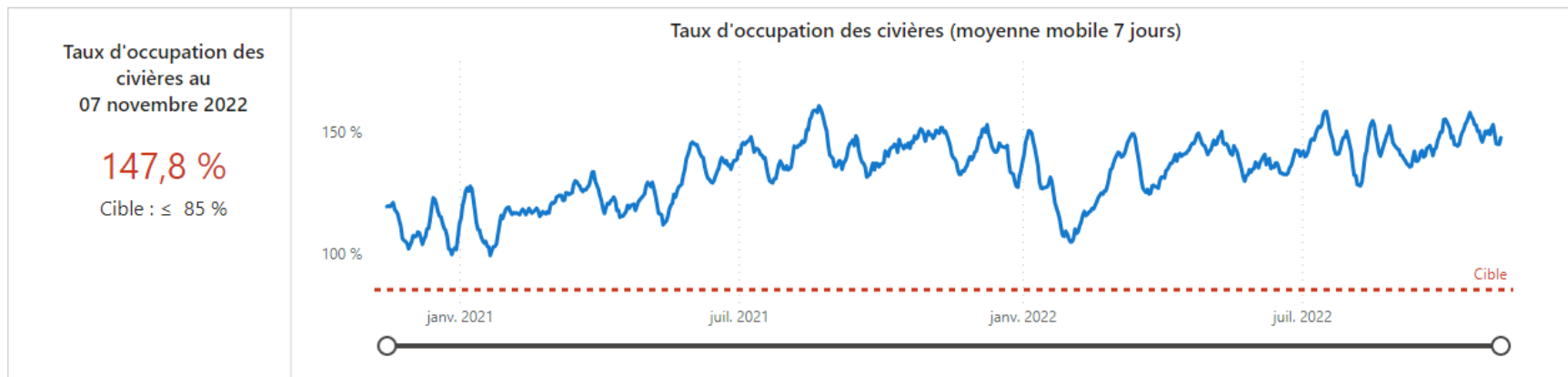
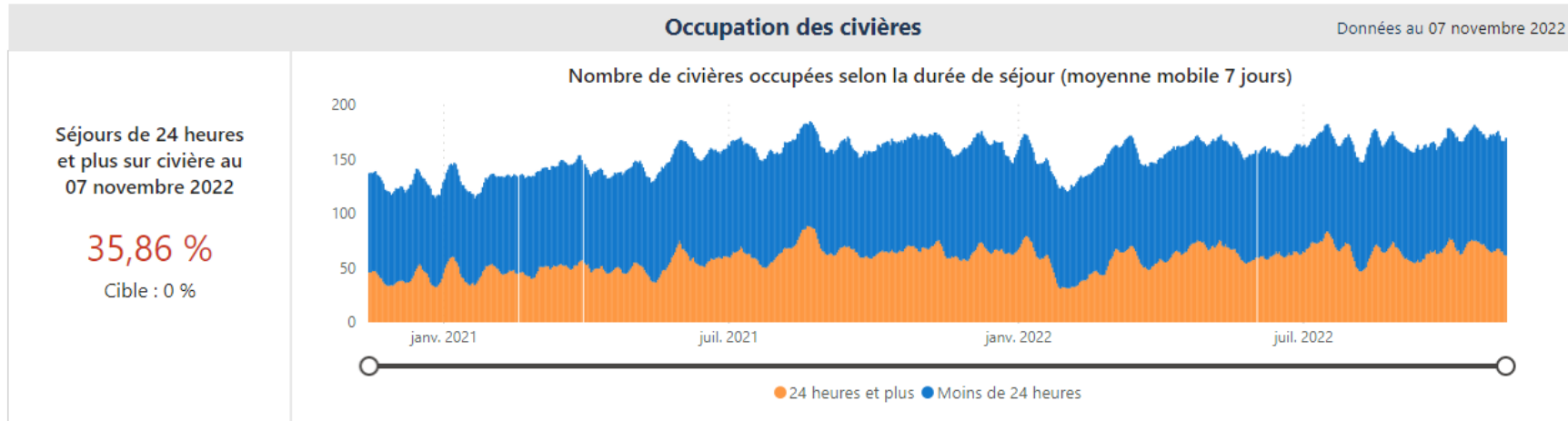


Note : Au courant de l'année financière, des fluctuations habituelles dans la production chirurgicale sont attendues en raison d'une baisse de la disponibilité du personnel dans les blocs opératoires, notamment pendant la saison estivale, les congés des fêtes et les jours fériés.

Note : Le nombre de chirurgies réalisées inclut celles effectuées en centres médicaux spécialisés (CMS).

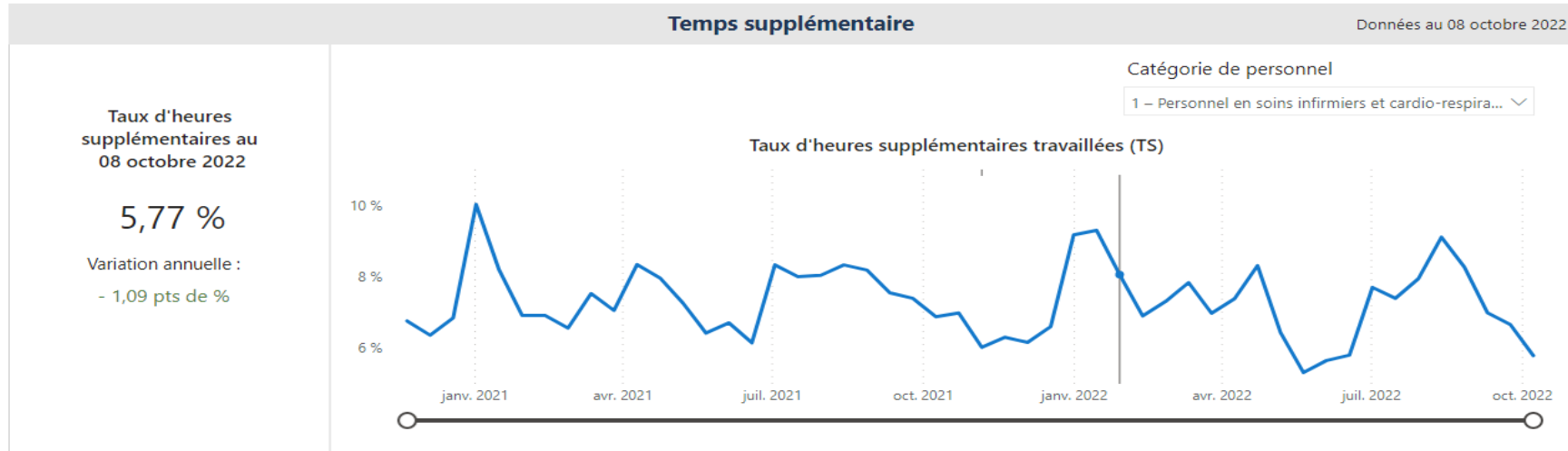
Source : SIMASS - Système d'information sur les mécanismes d'accès aux services médicaux spécialisés

2.3. Urgence

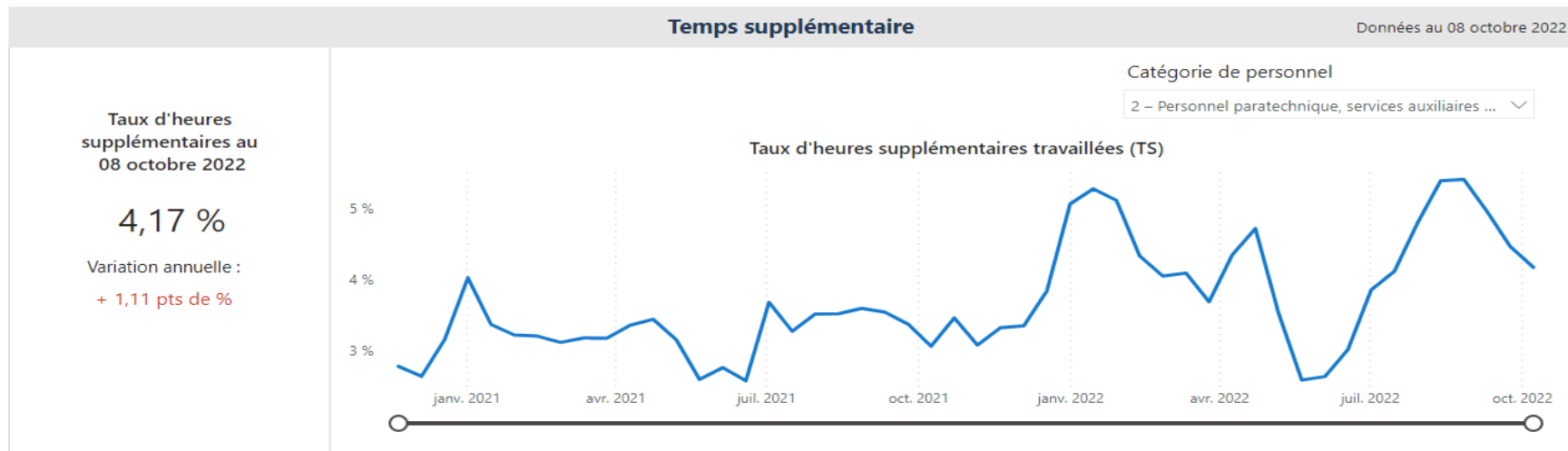


Note : Toutes les données présentées sont des moyennes mobiles sur 7 jours.
Source : CPU - Console provinciale des urgences

2.4. Ressources humaines

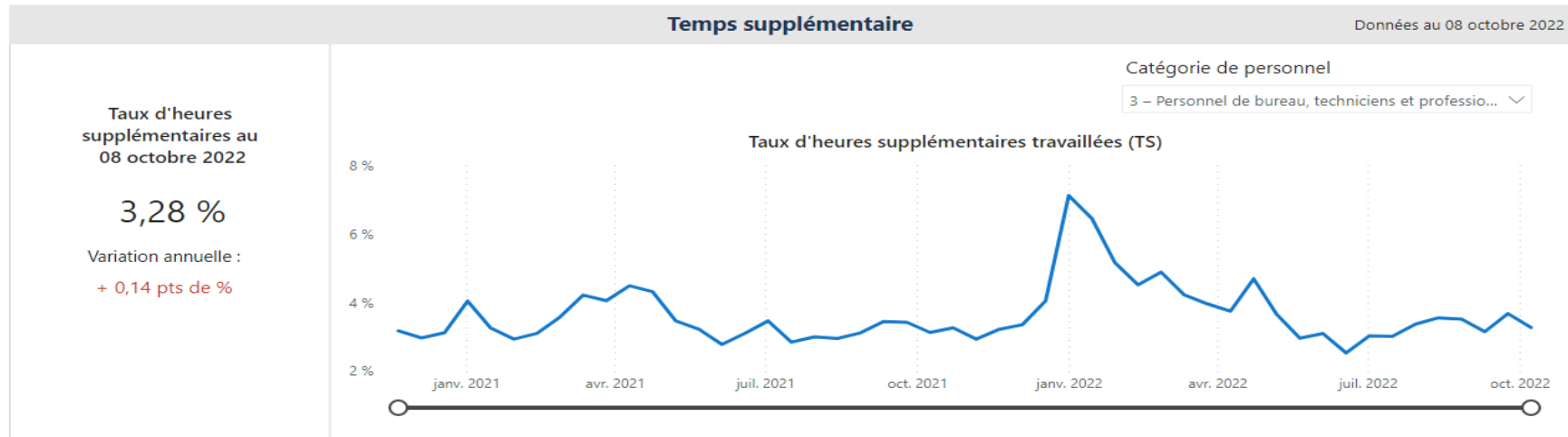


Note : La variation présentée est annuelle, c'est-à-dire la différence entre la valeur à la période de paie la plus récente et celle à la même période de paie l'année précédente.
Source : R22 - Banque de données périodiques sur la rémunération du personnel salarié et d'encadrement du réseau de la santé et des services sociaux

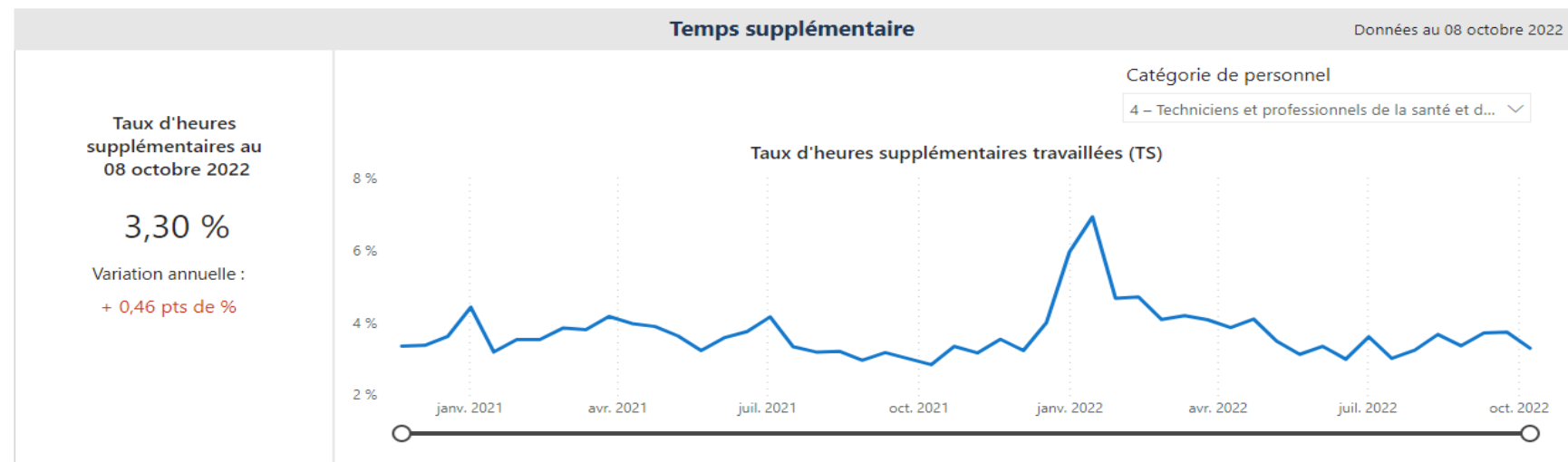


Note : La variation présentée est annuelle, c'est-à-dire la différence entre la valeur à la période de paie la plus récente et celle à la même période de paie l'année précédente.
Source : R22 - Banque de données périodiques sur la rémunération du personnel salarié et d'encadrement du réseau de la santé et des services sociaux

(Ressources humaines suite)

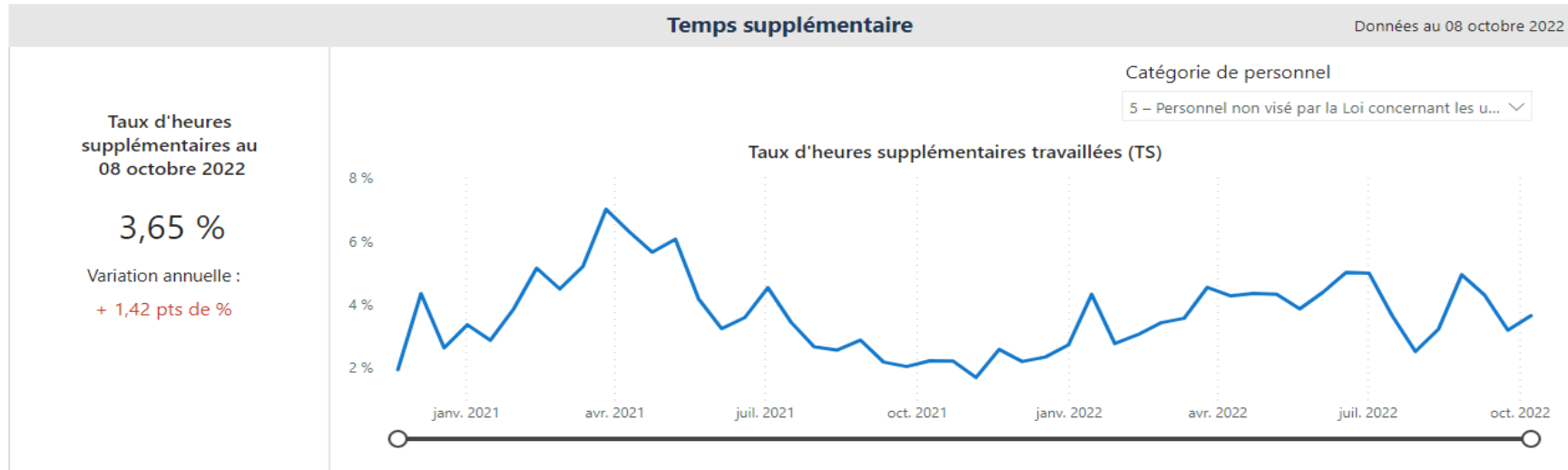


Note : La variation présentée est annuelle, c'est-à-dire la différence entre la valeur à la période de paie la plus récente et celle à la même période de paie l'année précédente.
Source : R22 - Banque de données périodiques sur la rémunération du personnel salarié et d'encadrement du réseau de la santé et des services sociaux

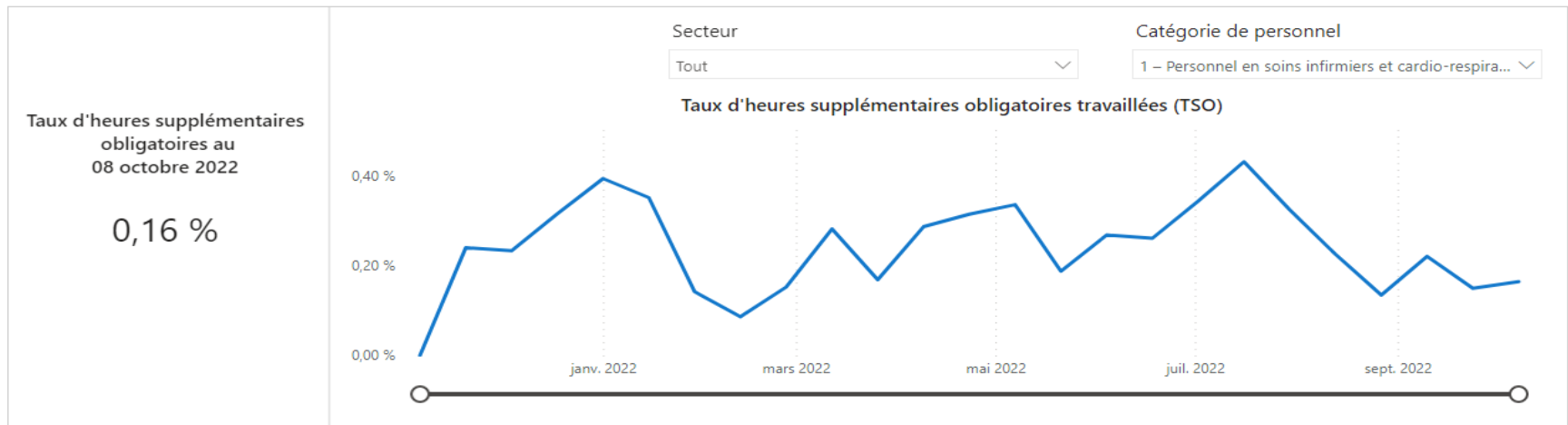


Note : La variation présentée est annuelle, c'est-à-dire la différence entre la valeur à la période de paie la plus récente et celle à la même période de paie l'année précédente.
Source : R22 - Banque de données périodiques sur la rémunération du personnel salarié et d'encadrement du réseau de la santé et des services sociaux

(Ressources humaines suite)

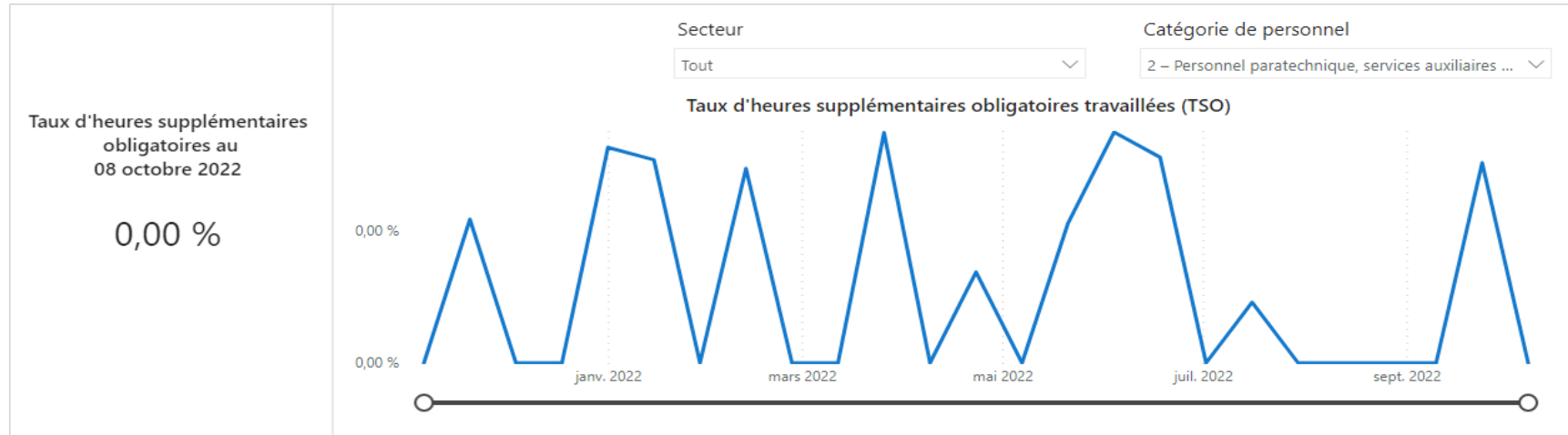


Note : La variation présentée est annuelle, c'est-à-dire la différence entre la valeur à la période de paie la plus récente et celle à la même période de paie l'année précédente.
Source : R22 - Banque de données périodiques sur la rémunération du personnel salarié et d'encadrement du réseau de la santé et des services sociaux

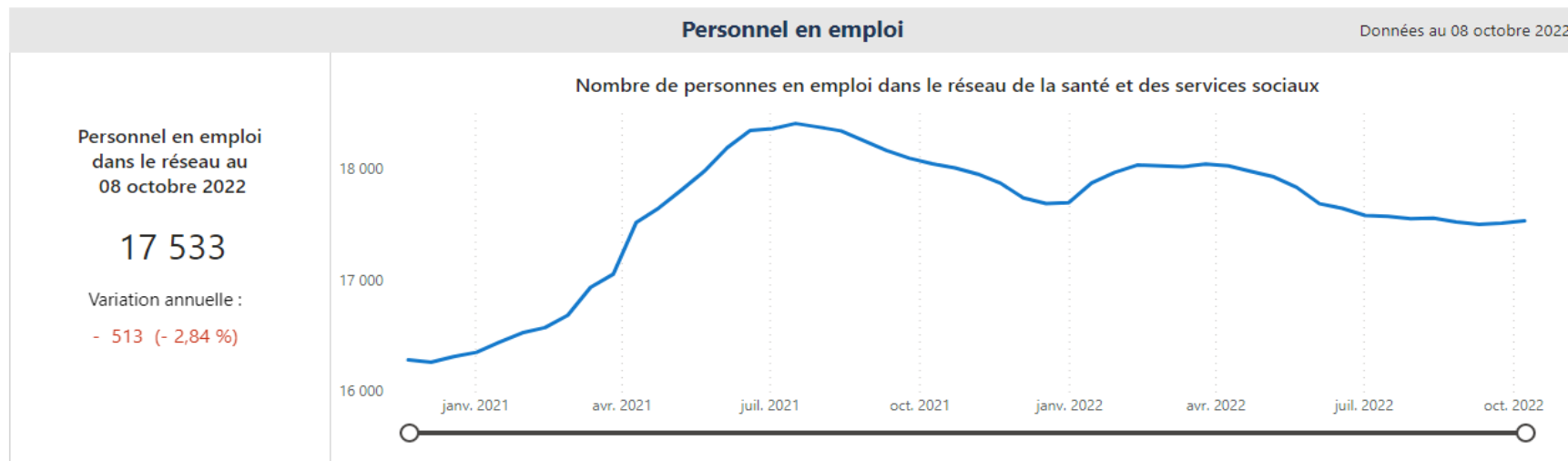


Source : R22 - Banque de données périodiques sur la rémunération du personnel salarié et d'encadrement du réseau de la santé et des services sociaux ; GESTRED - Système de suivi de gestion et de reddition de comptes, formulaire 52200

(Ressources humaines suite)

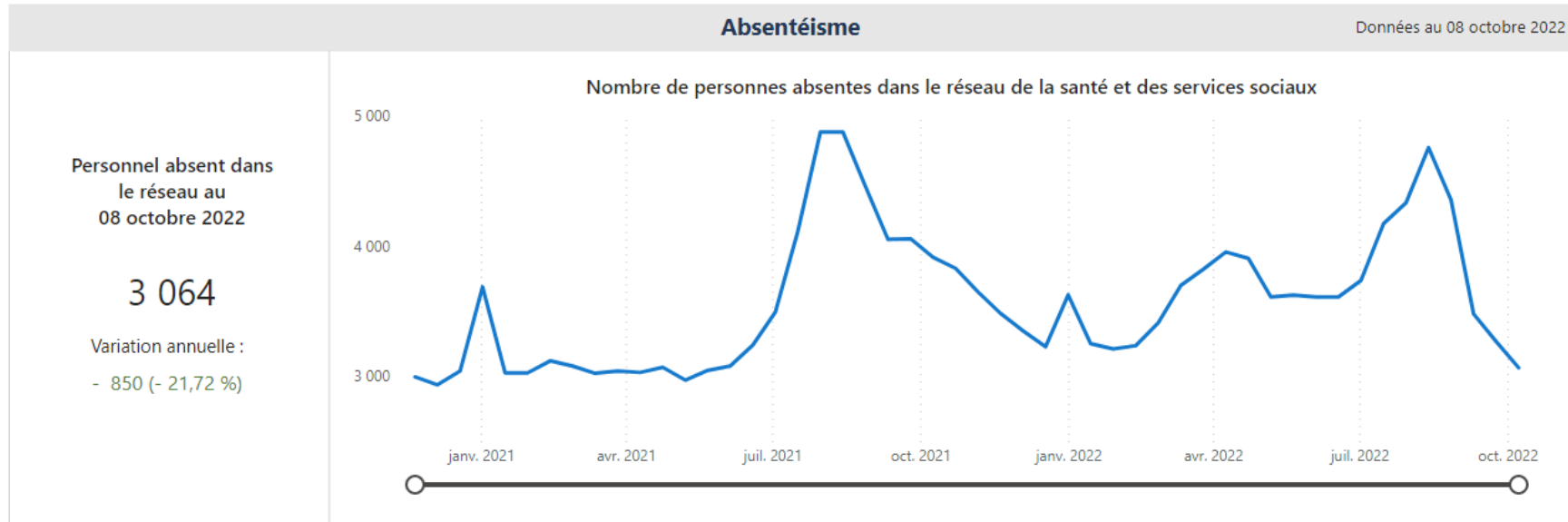


Source : R22 - Banque de données périodiques sur la rémunération du personnel salarié et d'encadrement du réseau de la santé et des services sociaux ; GESTRED - Système de suivi de gestion et de reddition de comptes, formulaire 52200



Note : Chaque personne n'est comptée qu'une seule fois selon son emploi principal, même s'il est possible qu'elle travaille dans plus d'un endroit ou dans plus d'un titre d'emploi.
 Note : La variation présentée est annuelle, c'est-à-dire la différence entre la valeur à la période de paie la plus récente et celle à la même période de paie l'année précédente.
 Source : R22 - Banque de données périodiques sur la rémunération du personnel salarié et d'encadrement du réseau de la santé et des services sociaux

(Ressources humaines suite)



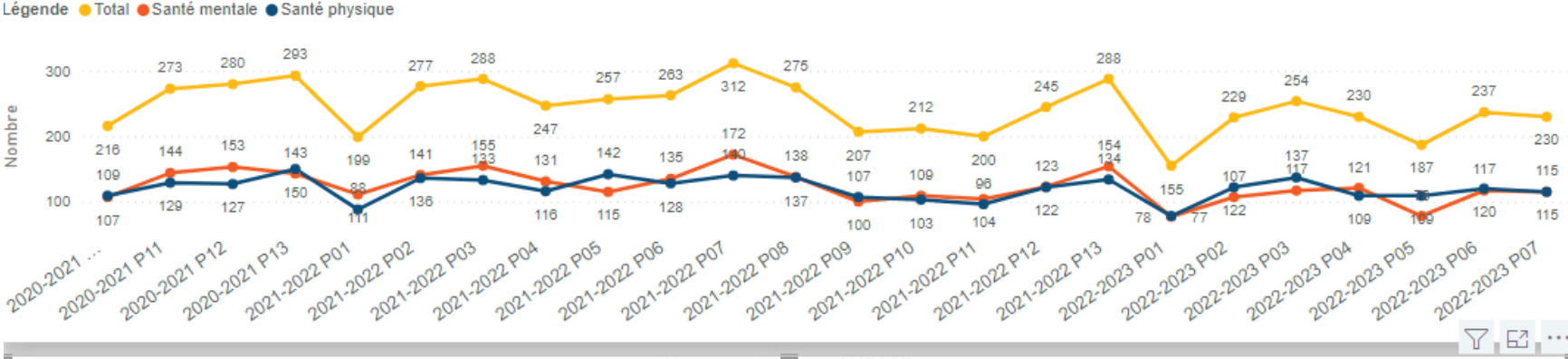
Note : La variation présentée est annuelle, c'est-à-dire la différence entre la valeur à la période de paie la plus récente et celle à la même période de paie l'année précédente.
 Source : R22 - Banque de données périodiques sur la rémunération du personnel salarié et d'encadrement du réseau de la santé et des services sociaux

(Ressources humaines suite)

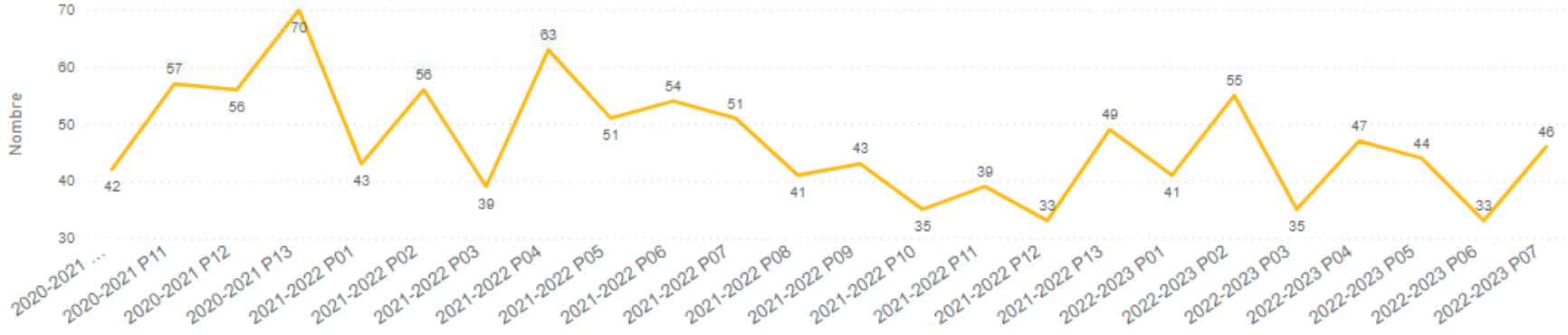


Indicateurs de suivi assurance salaire et CNESST

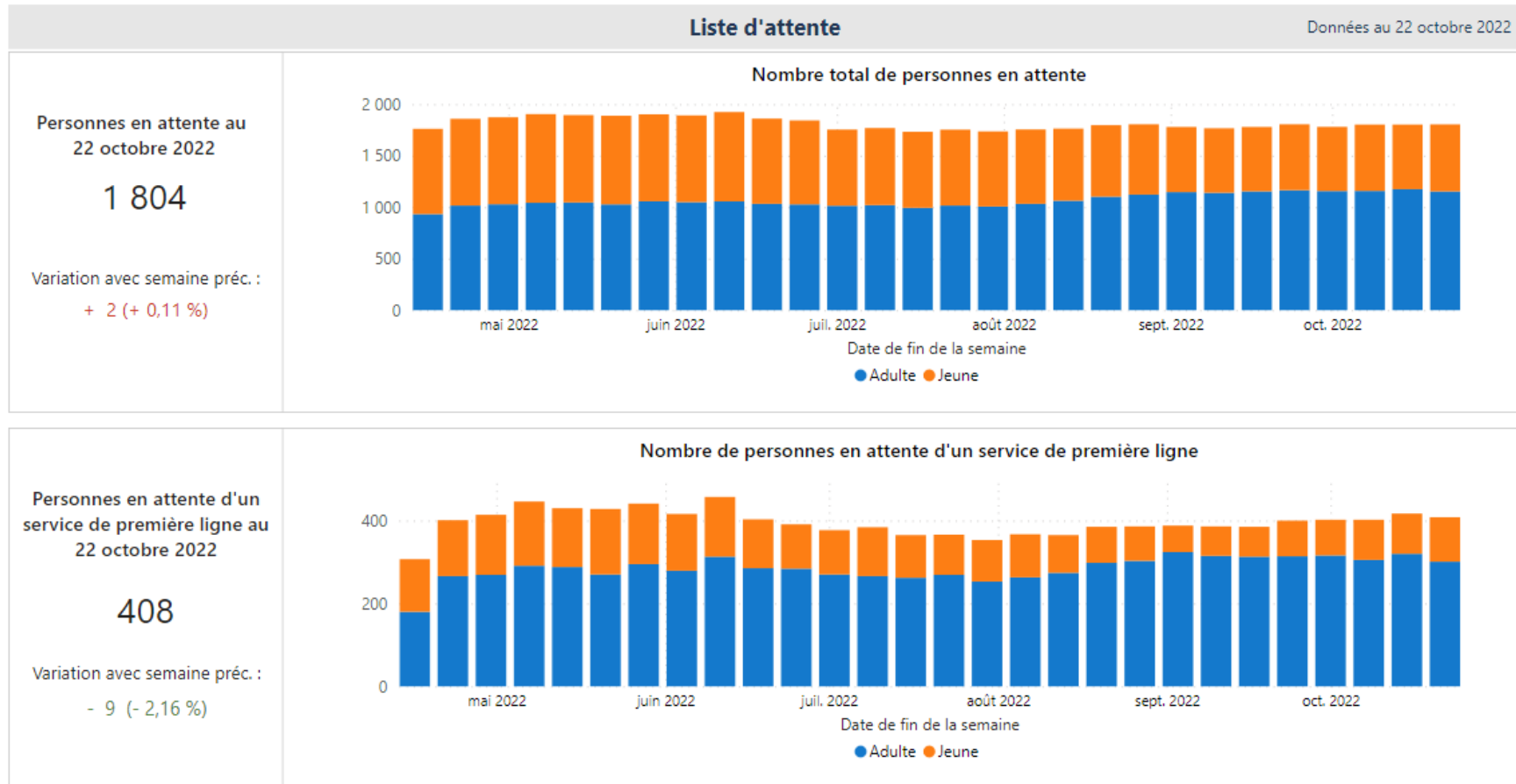
Nouveaux dossiers en assurance salaires



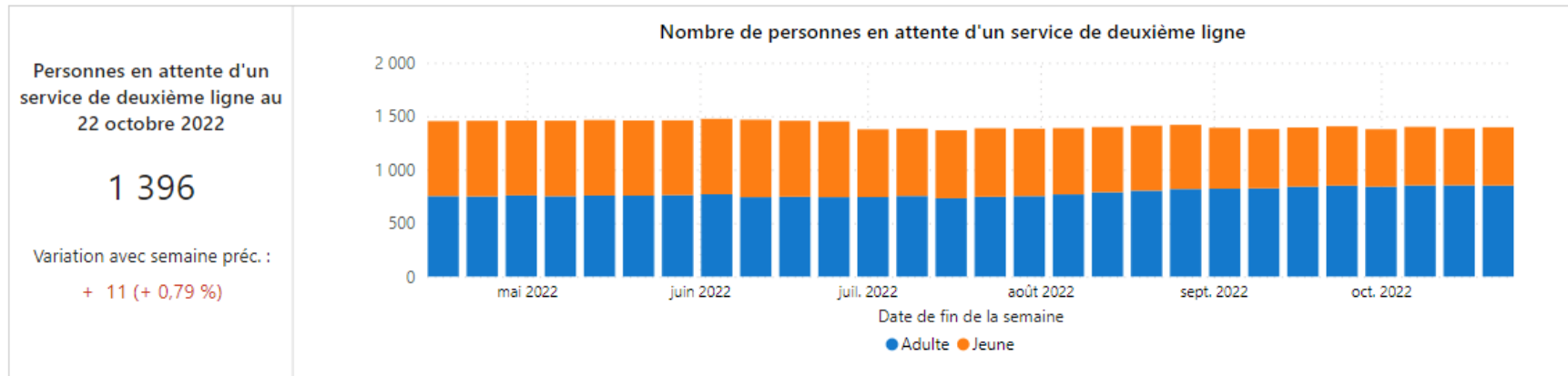
Nouveaux dossiers CNESST



2.5. Santé mentale



(Santé mentale suite)

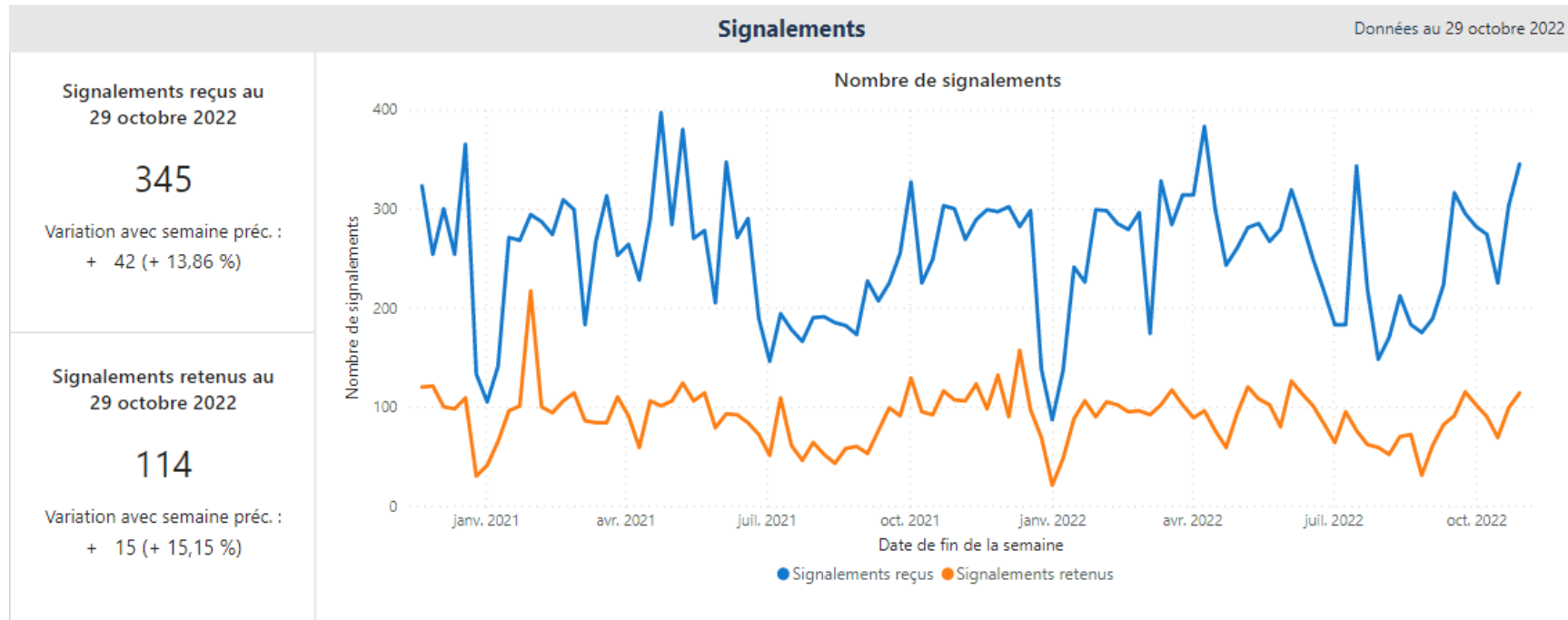


Pour des fins de clôture de l'année financière, veuillez noter que :

- Les données de la semaine finissant le 2 avril 2022 n'incluent pas les données du 1er et du 2 avril 2022;
- Les données de la semaine finissant le 9 avril 2022 incluent les données du 1er et du 2 avril 2022.

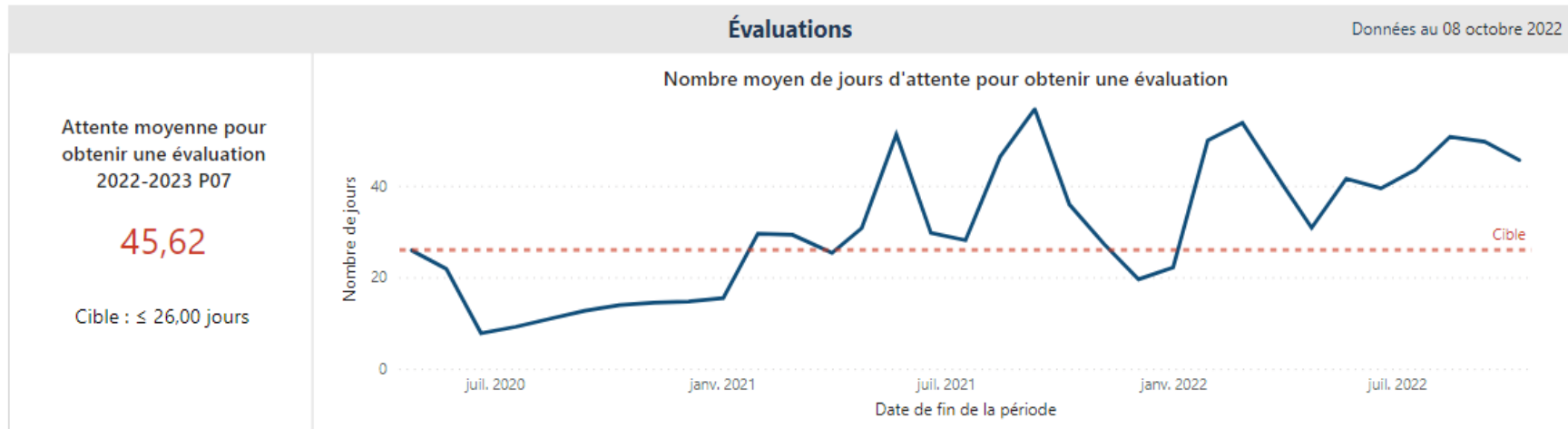
Source : GESTRED - Système de suivi de gestion et de reddition de comptes, formulaire 41150

2.6. Protection de la jeunesse



Source : BDC PIJ - Banque de données commune Projet intégration jeunesse

(Protection de la jeunesse suite)



Source : BDC PIJ - Banque de données commune Projet intégration jeunesse

(Protection de la jeunesse suite)



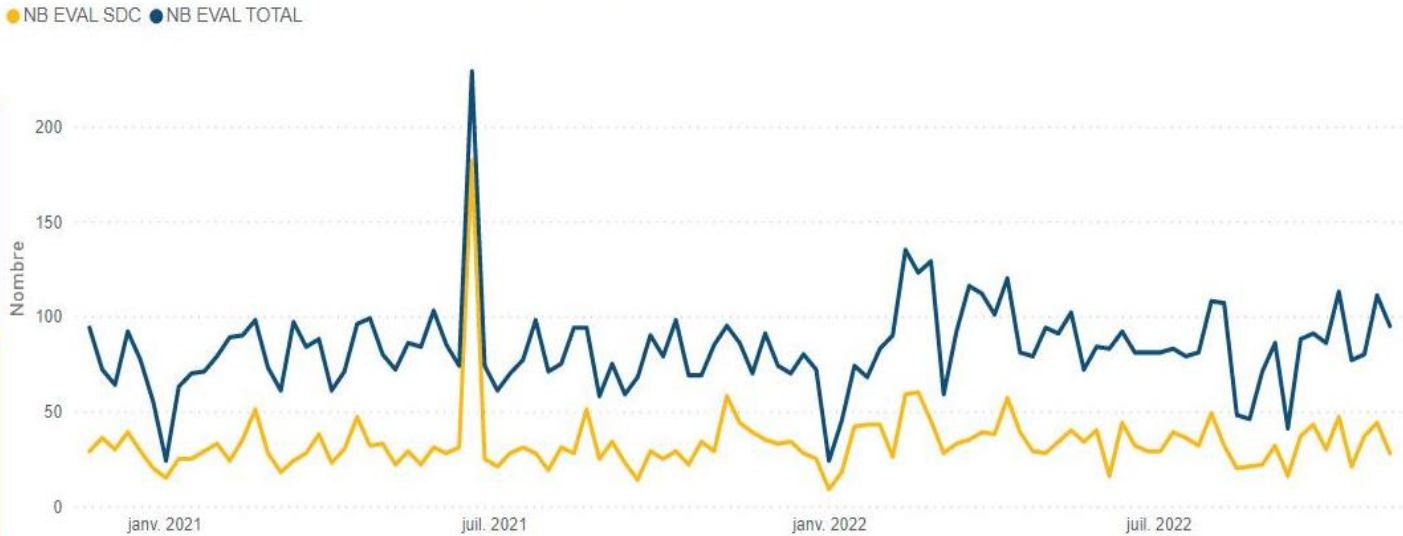
Indicateurs de suivi protection de la jeunesse

Nombre d'évaluations sécurité développement compromis (SDC) et nombre évaluations total par semaine

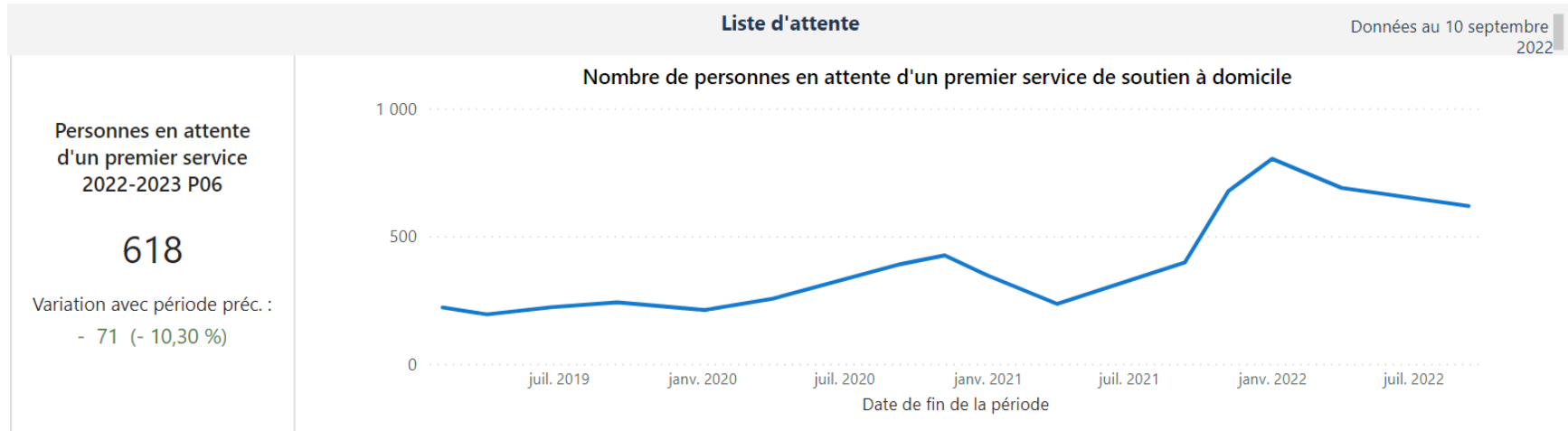
Dernière semaine
5 novembre 2022

95
 NB TOTAL

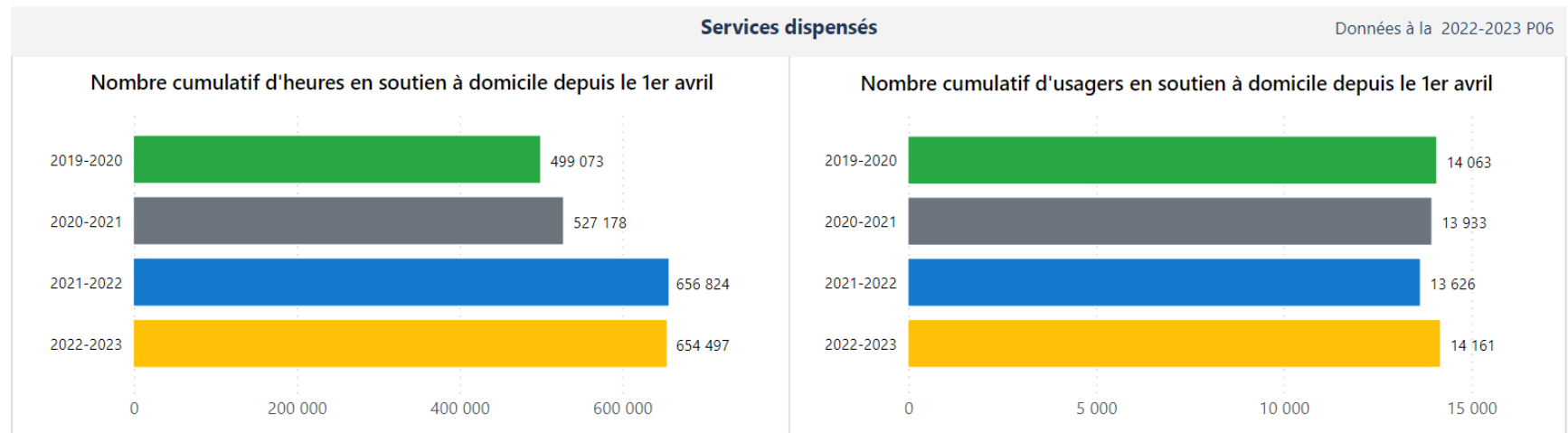
28
 NB SDC



2.7. Aînés et personnes vulnérables



Note : Le soutien à domicile s'adressant aux personnes de tous les âges, les données présentées couvrent l'ensemble des clientèles.
Source : GESTRED - Système de suivi de gestion et de reddition de comptes, formulaire 34000



Note : Le soutien à domicile s'adressant aux personnes de tous les âges, les données présentées couvrent l'ensemble des clientèles.
Note : Données cumulatives de la période 01 à la période 06 (période courante) pour toutes les années présentées.
Source : GESTRED - Système de suivi de gestion et de reddition de comptes, formulaire 10554

3. Indicateurs en prévention du contrôle des infections (PCI)

*** Indicateurs PCI à venir

Source du rapport : (MSSS, 2022)