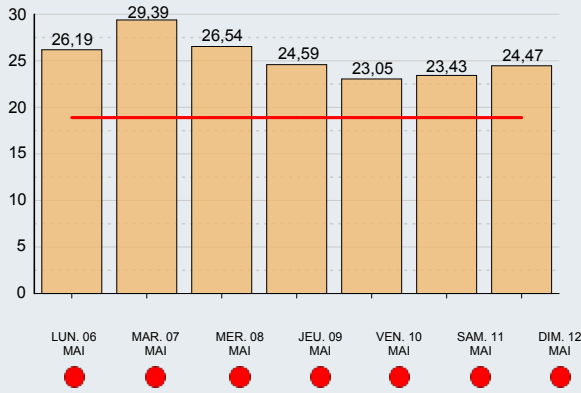


# Situation dans les salles d'urgence (graphique)

Portrait des urgences en date du : 12 mai 16:00 Établissement : LAURENTIDES

## DMS en heure sur civière

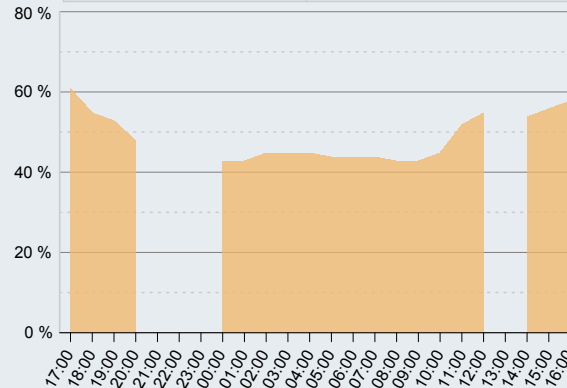
Cible : 18:55



## % de patients en attente d'hospitalisation

58%

Nombre de patients en attente d'hospitalisation	Nombre de patients sur civière présents à l'urgence
88	153

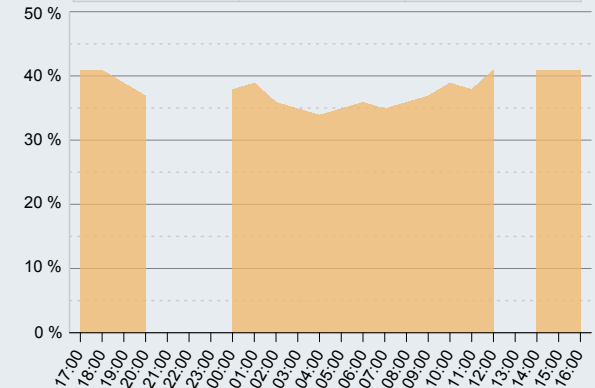


Seuil : N/A

## % de patients priorité 4 et 5

41%

Nombre de patients P4	Nombre de patients P5	Nombre total de patients
97	27	299

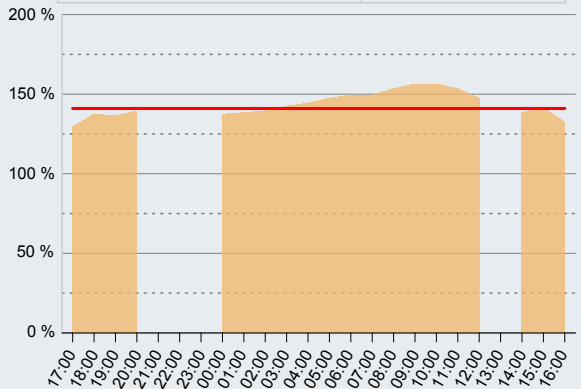


Seuil : N/A

## Taux d'occupation des civières

133%

Nombre de patients sur civière présents à l'urgence	Nombre de civières fonctionnelles
153	115

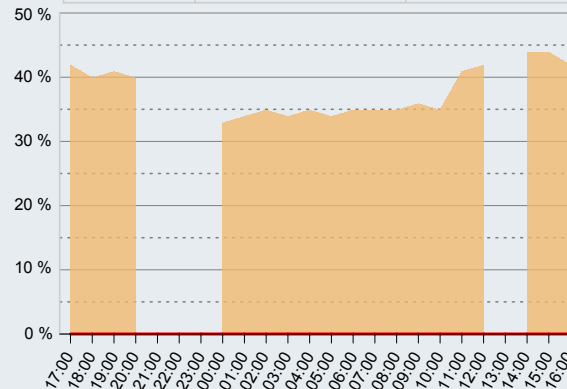


Seuil : 141%

## % de patients sur civière >= 24 heures

42%

Nb de civières fonctionnelles	Nb de patients présent sur civière >= 24 heures	Patients sur civ. présents à l'urgence
115	65	153

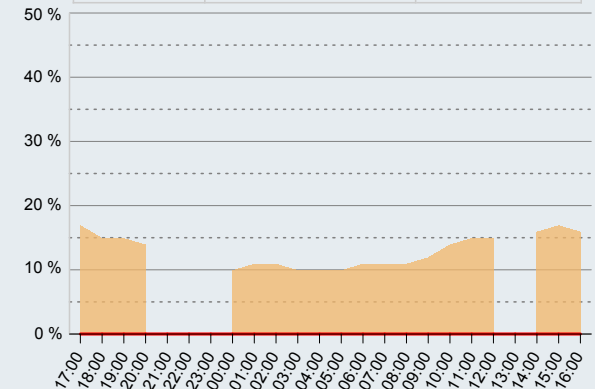


Seuil : 0%

## % de patients sur civière >= 48 heures

16%

Nb de civières fonctionnelles	Nb de patients présent sur civière >= 48 heures	Patients sur civ. présents à l'urgence
115	24	153



Seuil : 0%